



Direção Regional Norte
Delegação Provincial de Nampula
Divisão Provincial de Estatística



Folheto Estatísticas Tributárias 2021

Edição Nº 1

Agosto/2022

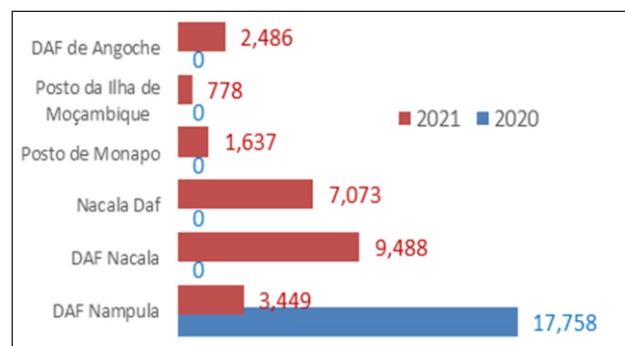
I. Cadastro

Tabela 1.1. Registo de Contribuintes por Unidade Orgânica

Unidade Organica	Singulares		Colectivos		Total	
	2020	2021	2020	2021	2020	2021
Total	16,704	13,803	1,054	1,620	17,758	15,423
DAF Nampula	16,704	2,320	1,054	1,129	17,758	3,449
DAF Nacala	0	9,048	0	440	0	9,488
Nacala Daf	0	6,693	0	380	0	7,073
Posto de Monapo	0	1,617	0	20	0	1,637
Posto da Ilha de Moçambique	0	738	0	40	0	778
DAF de Angoche	0	2435	0	51	0	2,486

Fonte: Unidades de Cobrança

Gráfico 1.1. Registo de Contribuintes por Unidade Orgânica



Fonte: Unidades de Cobrança

Tabela 1.2. Estrutura e taxa de crescimento nominal (2020 e 2021)

Unidade Organica	Total		Estrutura		Taxa de Cresc.
	2020	2021	2020	2021	
Total	17,758	15,423	100.0%	100.0%	-13.1%
DAF Nampula	17,758	3,449	100.0%	22.4%	-81%
DAF Nacala	0	9,488	0.0%	61.5%	100%
Nacala Daf	0	7,073	0.0%	45.9%	100%
Posto de Monapo	0	1,637	0.0%	10.6%	100%
Posto da Ilha de Moçambique	0	778	0.0%	5.0%	100%
DAF de Angoche	0	2,486	0.0%	16.1%	100%

Fonte: Unidades de Cobrança

II. Receita

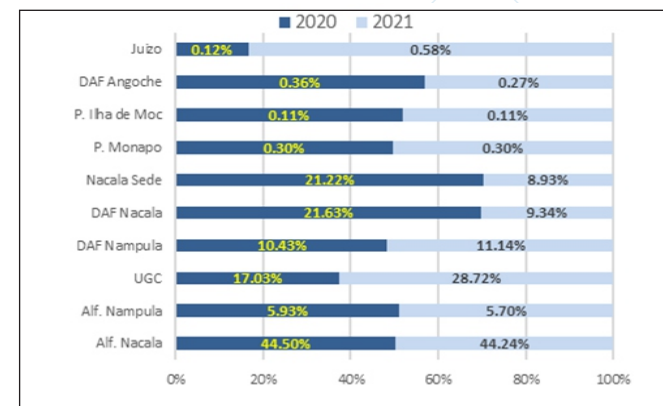
Tabela 2.1. Receita Total Cobrada (2020 e 2021)

Unid: 10³MT

Unidade Organica	Total		Estrutura		Taxa de Cresc.
	2020	2021	2020	2021	
Total	15,491,761.1	17,140,617.9	100.0%	100.0%	10.6%
DGA	7,812,962.58	8,561,077.90	50.4%	49.9%	9.6%
Alf. Nacala	6,893,897.07	7,583,487.84	44.5%	44.2%	10.0%
Alf. Nampula	919,065.51	977,590.06	5.9%	5.7%	6.4%
DGI	7,678,798.55	8,579,539.96	49.6%	50.1%	11.7%
UGC	2,638,748.24	4,922,797.31	17.0%	28.7%	86.6%
DAF Nampula	1,615,448.94	1,909,110.81	10.4%	11.1%	18.2%
DAF Nacala	3,350,985.61	1,601,079.73	21.6%	9.3%	-52.2%
Nacala Sede	3,287,405.02	1,531,420.96	21.2%	8.9%	-53.4%
P. Monapo	45,841.92	51,417.73	0.3%	0.3%	12.2%
P. Ilha de Moc	17,738.67	18,241.04	0.1%	0.1%	2.8%
DAF Angoche	55,525.26	46,651.70	0.4%	0.3%	-16.0%
Juizo	18,090.50	99,900.41	0.1%	0.6%	452.2%

Fonte: Unidades de Cobrança

Gráfico 2.1. Contribuição por Unidade de Cobrança (2020 e 2021)



Fonte: Unidades de Cobrança

Tabela 2.2. Realização por Unidade de Cobrança (2020 e 2021)

Unid: 10³MT

Unidade Organica	Programa		Cobrança		Realização	
	2020	2021	2020	2021	2020	2021
Total	14,911,861.6	16,514,181.7	15,491,761.1	17,140,617.9	103.9%	103.8%
DGA	8,664,960.6	9,039,509.5	7,812,962.6	8,561,077.9	90.2%	94.7%
Alf. Nacala	7,800,075.9	7,231,489.1	6,893,897.1	7,583,487.8	88.4%	104.9%
Alf. Nampula	864,884.7	1,808,020.4	919,065.5	977,590.1	106.3%	54.1%
DGI	6,246,901.0	7,474,672.2	7,678,798.6	8,579,540.0	122.9%	114.8%
UGC	2,089,567.8	3,593,913.0	2,638,748.2	4,922,797.3	126.3%	137.0%
DAF Nampula	1,476,186.9	1,828,399.0	1,615,448.9	1,909,110.8	109.4%	104.4%
DAF Nacala	2,599,839.6	1,966,277.3	3,350,985.6	1,601,079.7	128.9%	81.4%
Nacala Sede	2,599,839.6	1,907,715.5	3,287,405.0	1,531,421.0	126.4%	80.3%
P. Monapo	39,044.2	45,841.9	45,841.9	51,417.7	#DIV/0!	131.7%
P. Ilha de Moc	19,517.6	17,738.7	17,738.7	18,241.0	#DIV/0!	93.5%
DAF Angoche	63,999.7	67,846.0	55,525.3	46,651.7	86.8%	68.8%
Juizo	17,307.1	18,236.9	18,090.5	99,900.4	104.5%	547.8%

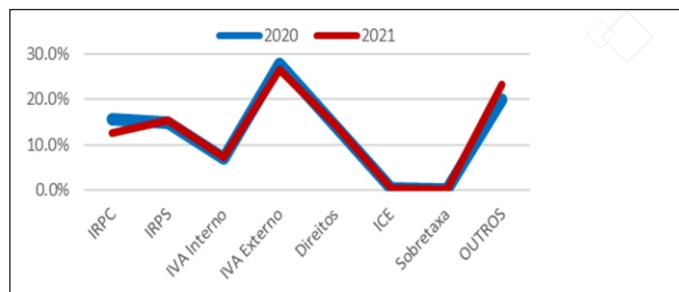
Fonte: Unidades de Cobrança

Tabela 2.3. Receita cobrada por imposto (2020 e 2021) Unid: 10^3MT

Imposto	Total		Estrutura		Taxa de Cresc.
	2020	2021	2020	2021	
Total	15,491,761.1	17,140,617.9	100.0%	100.0%	10.6%
IRPC	2,430,026.8	2,152,815.1	15.7%	12.6%	-11.4%
IRPS	2,312,242.8	2,658,410.3	14.9%	15.5%	15.0%
IVA Interno	1,069,228.2	1,239,186.8	6.9%	7.2%	15.9%
IVA Externo	4,316,089.6	4,536,685.6	27.9%	26.5%	5.1%
Direitos	2,174,757.4	2,463,059.9	14.0%	14.4%	13.3%
ICE	66,014.9	61,002.8	0.4%	0.4%	-7.6%
Sobretaxa	31,915.2	36,704.2	0.2%	0.2%	15.0%
OUTROS	3,091,486.2	3,992,753.2	20.0%	23.3%	29.2%

Fonte: Unidades de Cobrança

Gráfico 2.2. Contribuição por imposto (2020 e 2021)



Fonte: Unidades de Cobrança

Tabela 2.4. Receita cobrada por Origem de Imposto (2020 e 2021)

Unid: 10^3MT

Imposto	Total		Estrutura		Taxa de Cresc.
	2020	2021	2020	2021	
Total	15,491,761.1	17,140,617.9	100.0%	100.0%	10.6%
Impostos Internos (DGI)	7,678,798.6	8,579,540.0	49.6%	50.1%	11.7%
Comercio Externo (DGA)	7,812,962.6	8,561,077.9	50.4%	49.9%	9.6%

Fonte: Unidades de Cobrança

III. Auditoria e Fiscalização

Tabela 3.1. Desempenho da Auditoria dos Impostos 202

Unid: 10^3MT

Mês	Valor apurado	Valor Cobrado	Taxa de Cobertura (V. Apurr/V. Cochr)
Janeiro	-	-	-
Fevereiro	-	-	-
Março	-	-	-
Abril	-	-	-
Maio	-	-	-
Junho	14,312.70	-	0.00%
Julho	21,610.15	-	0.00%
Agosto	86,706.70	2,389.96	2.76%
Setembro	34,417.96	3,726.08	10.83%
Outubro	7,526.37	430.48	5.72%
Novembro	3,648.26	1,307.83	35.85%
Dezembro	3,965.09	1,467.16	37.00%
Valor Total	172,187.23	9,321.51	5.41%

Fonte: Unidades de Cobrança

(-) Informação não disponível

IV. Comércio Externo

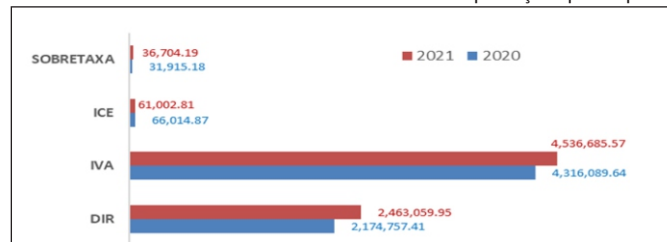
Tabela 4.1. Receita aduaneira arrecadada nas importações por estância

Unid: 10^3MT

ESTANCIA	Receita Aduaneira		Estrutura		Taxa de Cresc.
	2020	2021	2020	2021	
Total	6,589,012.86	7,097,551.34	100.00%	100.00%	7.72%
NAMPULA - DELEGAÇÃO ADUANEIRA	67,124.95	62,767.03	1.02%	0.88%	-6.49%
NACALA - SEDE DA ALFÂNDEGA, NAMPULA	63.02	-	0.00%	0.00%	-100.00%
NACALA, TERMINAL INTERNACIONAL MARITIMA, NAMPULA	6,508,642.66	7,033,580.08	98.78%	99.10%	8.07%
NAMPULA, TERMINAL INTERNACIONAL AÉREA	13,182.23	827.79	0.20%	0.01%	-93.72%
NACALA, TERMINAL INTERNACIONAL AÉREA, NAMPULA	-	376.45	-	0.01%	100.00%

Fonte: JUE

Gráfico 4.1. Receita aduaneira arrecadada nas importações por Imposto



Fonte: JUE

Tabela 4.2. Receita aduaneira arrecadada nas importações por Imposto

Unid: 10^3MT

Imposto	Receita Aduaneira		Estrutura		Taxa de Cresc.
	2020	2021	2020	2021	
TOTAL	6,589,012.86	7,097,551.34	100.00%	100.00%	7.72%
DIR	2,174,757.41	2,463,059.95	33.01%	34.70%	13.26%
IVA	4,316,089.64	4,536,685.57	65.50%	63.92%	5.11%
ICE	66,014.87	61,002.81	1.00%	0.86%	-7.59%
SOBRETTAXA	31,915.18	36,704.19	0.48%	0.52%	15.01%

Fonte: JUE

Tabela 4.3. Receita aduaneira arrecadada nas exportações por estância

Unid: 10^3MT

ESTANCIA	Receita Aduaneira		Estrutura		Taxa de Cresc.
	2020	2021	2020	2021	
Total	490,132.29	457,729.60	100.00%	100.00%	-6.61%
NAMPULA - DELEGAÇÃO ADUANEIRA	24,708.41	9,123.10	5.04%	1.99%	-63.08%
NACALA, TERMINAL INTERNACIONAL MARITIMA, NAMPULA	465,423.88	448,606.50	94.96%	98.01%	-3.61%

Fonte: JUE

III. Isenções

Gráfico 3.3. Totais das isenções

(em 10^3)

Descrição	2020	2021	Taxa de Cresc.
Total	1,989,631.84	2,199,648.24	10.56%
Isenções Aduaneiras	1,859,593.23	2,069,276.88	11.28%
Isenções Internas	130,038.61	130,371.36	11.28%

Fonte: JUE

Caro Contribuinte
 Pagar Imposto já é
 cómodo, seguro
 e flexível!
 Aceda ao
e-declaração
 através do link
<https://edeclaracao.at.gov.mz>
 ou ligue 1266

**Garanta o
 distanciamento
 social**

PREVINA-SE DA COVID-19



Gabinete de Planeamento, Estudos e
 Cooperação Internacional
Unidade de Estatística Tributária

Av. 25 de Setembro, nº 1235
 Tel: 21 34 42 00
www.at.gov.mz